

Tableau récapitulatif des vélos électriques et autres engins de déplacement électriques

Assurance RC et protection juridique

	Type de véhicule	Vitesse max. (modèle et puissance)	Assurance	Immatriculation DIV	Prime RC Auto	Prime PJ Auto	Carte Verte	Âge min.	Permis	COC ^[1]
	Vélo électrique sans moteur autonome^[2] [pédalage obligatoire]	≤25 km/h et max. 250W	RC Familiale	Non	Non	Non	Non	Non	Non	Non
		≤25 km/h et max. 1000W	RC Familiale	Non	Non	Non	Non	16 ans ^[5]	Non	Oui ^[3]
		>25 km/h et ≤45km/h et max. 4000 W (speed pedelec)	RC Familiale	Oui, via procédure manuelle DIV Numéro de plaque SPAA 001	Non	Non	Non	16 ans ^[5]	AM	Oui ^[3]
		> 45 km/h (pas réglementé, on conseille de suivre la réglementation speed pedelec)	RC Familiale	Info chez DIV	Non	Non	Non	16 ans ^[5]	AM	Oui ^[3]
	Vélo électrique avec moteur autonome [même sans pédalage]	≤25 km/h et max. 1000W	RC Familiale	Non	Non	Non	Oui	16 ans ^[5]	Non	Oui ^[3]
		>25 km/h et ≤45km/h et max. 4000 W (speed pedelec)	RC Auto	Oui, via WebDIV Numéro de plaque SPAA 001	80 EUR	43 EUR	Oui	16 ans	AM	Oui
		> 45 km/h	RC Auto	Oui Assimilé à une moto	Tarif moto ^[4]	49 EUR	Oui	18 ans	A	Oui
	Chaise roulante électrique	≤ 25 km/h	RC Familiale	Non	Non	Non	Oui	Non	Non	< 18 km/h: non > 18 km/h: oui
		> 25 km/h	refuser							

[1] COC = Certificat de conformité.

[2] Avec « walk assist » = une assistance au démarrage (Cette fonction permet d'actionner le moteur de façon limitée sans pédaler, par exemple pour sortir le vélo du garage, le garer ou démarrer en côte), couvert en RC Familiale.

[3] C'est imposé légalement mais n'est pas exigé à la souscription, ni en cas de sinistre. Même sans COC, la garantie est due en RC Familiale.





[4] Si vitesse maximale ≤ 100 km/h : '100cc' à 100 % (le tarif à 25 % n'est possible que si les conditions sont remplies)

Si vitesse maximale > 100 km/h : '500cc' à 100 % (le tarif à 25 % n'est possible que si les conditions sont remplies)
MR et Dégâts Matériels sont possibles.

[5] Des minima sont fixés par la loi mais la garantie est également valable si ces conditions ne sont pas remplies.

Tableau récapitulatif des vélos électriques et autres engins de déplacement électriques

Assurance RC et protection juridique

	Type de véhicule	Vitesse max. [modèle et puissance]	Assurance	Immatriculation DIV	Prime RC Auto	Prime PJ Auto	Carte Verte	Âge min.	Permis	COC ^[1]
	Monowheel	≤ 45 km/h	RC Familiale	Non	Non	Non	Oui	< 18 km/h: non > 18 km/h: pas permis à la circulation	Non	Non
		> 45 km/h	refuser							
	Segway	≤ 45 km/h	RC Familiale	Non	Non	Non	Oui	< 18 km/h: non > 18 km/h: min. 16 ans. ^[5]	Non	< 18 km/h: non > 18 km/h: oui ^[3]
		> 45 km/h	refuser							
	Hoverboard	≤ 45 km/h	RC Familiale	Non	Non	Non	Oui	< 18 km/h: non > 18 km/h: min. 16 ans. ^[5]	Non	< 18 km/h: non > 18 km/h: oui ^[3]
		> 45 km/h	refuser							
	Trotinette électrique	≤ 45 km/h	RC Familiale	Non	Non	Non	Oui	< 18 km/h: non > 18 km/h: min. 16 ans. ^[5]	Non	< 18 km/h: non > 18 km/h: oui ^[3]
		> 45 km/h	refuser							

[1] COC = Certificat de conformité.

[2] Avec « walk assist » = une assistance au démarrage (Cette fonction permet d'actionner le moteur de façon limitée sans pédaler, par exemple pour sortir le vélo du garage, le garer ou démarrer en côte), couvert en RC Familiale.

[3] C'est imposé légalement mais n'est pas exigé à la souscription, ni en cas de sinistre. Même sans COC, la garantie est due en RC Familiale.

[4] Si vitesse maximale ≤ 100 km/h : '100cc' à 100 % (le tarif à 25 % n'est possible que si les conditions sont remplies)

Si vitesse maximale > 100 km/h : '500cc' à 100 % (le tarif à 25 % n'est possible que si les conditions sont remplies)

MR et Dégâts Matériels sont possibles.

[5] Des minima sont fixés par la loi mais la garantie est également valable si ces conditions ne sont pas remplies.